

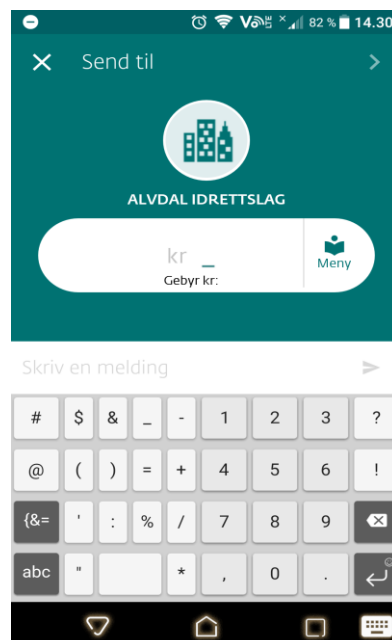


freskefraspark

Sparebanken  
HEDMARK 1

# Bruksanvisning ved Vipps betaling Alvdal IL

1. Kunden må logge seg inn på sin vipps
2. Kunden trykker på send penger
3. Søk enten på Alvdal Idrettslag eller bruk vippsnummeret **102809**
4. Kunden kan nå enten taste inn beløpet eller trykke på meny. I menyen kommer kiosk – billettsalg – supporterutstyr opp og kunden kan her legge til det vedkommende ønsker i handlekurv.



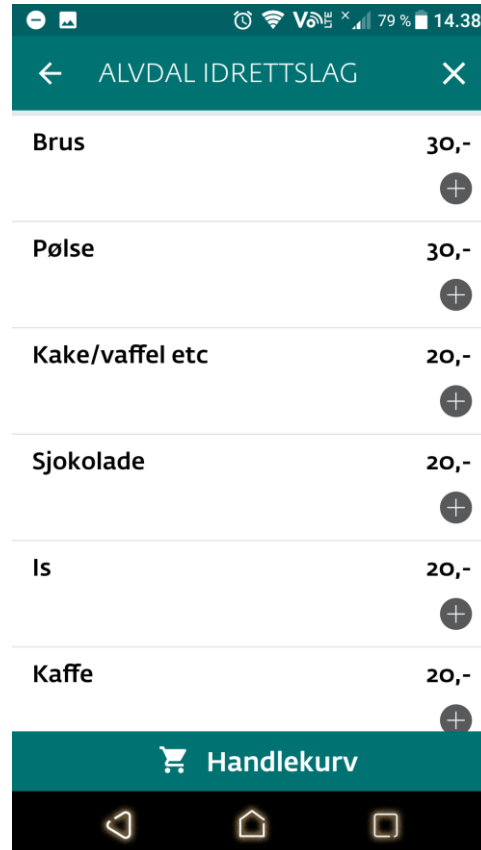


freskefrspark



Sparebanken  
HEDMARK 1

## Meny Alvdal Idrettslag:



5. Ved bruk av menyen trykker kunden inn antallet av hva varer ønsker, og den blir automatisk lagt i handlekurven
6. Når kunden er klar til å betale trykker vedkommende på handlekurven, og trykker på klar til å betale kr ...
7. Det kommer nå opp et sammendrag av kjøpet, og kunden må her trykke på å betale. (se bildet under)



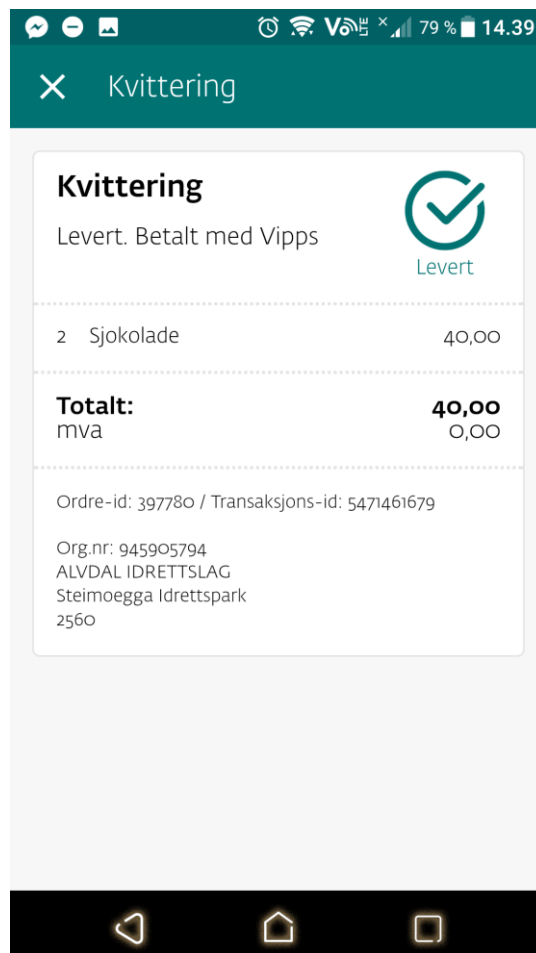
freskefraspark



Sparebanken  
HEDMARK 1



## 8. Kunden viser frem kvittering i kiosken





*freskefraspark*

